


Управление образования администрации  
Павловского муниципального округа Нижегородской области  
Муниципальное автономное общеобразовательное учреждение  
средняя школа №2 г.Ворсма

Рассмотрена и принята на  
заседании педагогического совета  
МАОУ СШ № 2 г. Ворсма  
протокол № 1 от 29.08.2024 г.

Утверждаю  
директор МАОУ СШ № 2 г. Ворсма



**ДОПОЛНИТЕЛЬНАЯ ОБЩЕОБРАЗОВАТЕЛЬНАЯ  
ОБЩЕРАЗВИВАЮЩАЯ ПРОГРАММА  
СОЦИАЛЬНО-ГУМАНИТАРНОЙ НАПРАВЛЕННОСТИ  
«ЮНАРМЕЙСКИЙ ОТРЯД «МАЯК»»**

Возраст учащихся: 13-16 лет  
Уровень: базовый  
Срок реализации – 1 год  
Автор-составитель:  
Ермолаев Игорь Алексеевич,  
педагог дополнительного образования

Ворсма, 2024

## Пояснительная записка

Патриотическое воспитание во все времена являлось неотъемлемой частью воспитания подрастающего поколения. А в последние десятилетия оно приобрело особую актуальность и значимость. Принят ряд документов, ставших правовой основой патриотического воспитания на современном этапе. Они указывают на необходимость обращения к ресурсу патриотизма, как наиболее востребованному средству стабильного развития России. Патриотизм является нравственной основой жизнеспособности государства и выступает в качестве важного внутреннего мобилизующего ресурса развития общества, активной гражданской позиции личности, готовности ее к самоотверженному служению Отечеству.

Особые возможности и преимущества в вопросах патриотического воспитания детей и подростков принадлежит учреждениям дополнительного образования детей.

В муниципальном автономном общеобразовательном учреждении СШ №2 г.Ворсма разработана дополнительная общеобразовательная общеразвивающая программа социально-педагогической направленности, нацеленная на необходимость воспитания у учащихся ценностного отношения к России, своему народу, краю, государственной символике РФ, Нижегородской области, законам РФ, старшему поколению, к природе.

Дополнительная общеобразовательная общеразвивающая программа юнармейского отряда «Маяк» относится к социально-педагогической направленности

Содержание программы основывается на принципах: последовательности, гуманизации, системности, культуросообразности.

Уровень программы – базовый.

*Программа является модифицированной*, при её составлении автор опирался на педагогические идеи классиков педагогики Я.А.Коменского, Н.Г.Чернышевского и В.А.Сухомлинского, считающих, что человеческое достоинство измеряется его заслугами Родине. Близки и мысли современных педагогов В.В.Мартынова, А.В.Беляева, которые определяют патриотизм как одно из нравственных качеств личности. Учитывая большое влияние на воспитание патриотизма на конкретных исторических примерах, в содержание программы внесен региональный компонент. Кроме того, добавлены элементы педагогической антропологии, направленные на сохранение здоровья учащихся.

**Новизна** данной программы состоит, во-первых, в преемственности с программами основной школы, она дополняет основные образовательные курсы по истории, географии, обеспечению безопасности жизнедеятельности, физической культуре.

Во-вторых, носит ярко выраженную профориентационную направленность, т.к. готовит к службе в вооруженных силах РФ и смежным профессиям;

В третьих, содержит региональный компонент в теме «Воинские подвиги земляков-казаков».

*Актуальность* программы – выполнение социального заказа в воспитании гражданина и патриота, ответственного за судьбу страны, её развитие и защиту достижений, а так же в удовлетворении потребности учащихся и их родителей в начальной профильной подготовке и укреплении физического развития детей.

*Педагогическая целесообразность* образовательной программы состоит в том, что она способствует не только духовно-нравственному воспитанию детей, формированию их

гражданской идентичности и любви к большой и малой Родине, но и дает практические знания и навыки, необходимые в любой жизненной ситуации, в том числе области здоровьесбережения.

Комплексный подход к организации занятий обеспечивает положительную социализацию и профилактику асоциального поведения детей.

### **Отличительные особенности образовательной программы**

Отличительной особенностью дополнительной общеразвивающей программы является то, что она совмещает общевоинскую, физическую, гуманитарную и специальную подготовку. Программа дает возможность получить начальную военную подготовку, совершенствовать знания и навыки по основам воинской службы и специальной подготовке.

Программа построена по технологии дифференцированного обучения в вопросах организации образовательной деятельности и отслеживании результатов реализации программы, разработанной по 2 уровням сложности, учитывая состояние здоровья и половозрастные особенности учащихся. Это позволяет учитывать индивидуальный темп развития и особенности восприятия детей, расширять поле их возможностей.

Перечисленные особенности программы позволяют внедрять ее в образовательную деятельность, как учреждений дополнительного образования, так и общеобразовательных школ при определенной доработке в рамках организации внеурочной деятельности учащихся среднего звена.

**Адресат программы:** учащиеся 13 -17 лет.

Прием осуществляется после предварительного собеседования для ознакомления с уровнем базового обучения.

### **Сроки реализации программы**

Срок реализации программы 1 год – 34 часа;

Периодичность проведения занятий 1 раз в неделю по 1 часу;

Количество детей в группе до 15 человек.

Оптимальной формой обучения являются учебно-тренировочные занятия. Однако для реализации всех поставленных задач этого недостаточно, поэтому в практической деятельности используются следующие формы: соревнования, мероприятия, приуроченные к Дням воинской славы, показательные выступления на мероприятиях, экскурсии.

Предлагаемая программа состоит из шести **разделов**:

- история вооруженных сил России;
- строевая подготовка;
- основы медицинских знаний;
- виды вооружений;
- основы выживания в сложных условиях;
- общефизическая подготовка.

### **Формы обучения**

Реализация программы основана на системно-деятельностном подходе, предусматривает использование различных форм организации работы: коллективные, групповые, индивидуальные и дифференцированно – групповые.

Методы обучения: словесные, наблюдения, проблемные, иллюстративные, практические.

Формы занятий: тактико-строевые занятия, тематические и комплексные занятия, походы, практические занятия на местности, викторины, экскурсии.

### **Режим занятий**

Периодичность проведения занятий 1 раз в неделю по 1 академическому часу.

Так же планируются выездные занятия, сборы и слеты

### **Особенности организации образовательного процесса:**

сочетание спортивно- массового, образовательного и тренировочного процессов.

Так же в свободное от учебы время, планируется вовлечение учащихся в волонтерскую деятельность.

## **Цель и задачи программы**

**Цель** программы-развитие у детей и подростков гражданственности, патриотизма как важнейших духовно-нравственных и социальных ценностей, формирование у них профессионально значимых качеств, умений и готовности к их активному проявлению в различных сферах жизни общества, особенно в процессе военной и других, связанных с ней, видов государственной службы, верности конституционному и воинскому долгу в условиях мирного и военного времени, высокой ответственности и дисциплинированности.

### **Задачи программы:**

#### ***Образовательные:***

- применять меры безопасности во время занятий, слетов, соревнований;
- знать воинские традиции Советской и российской армии;
- выполнять основные приемы рукопашного боя;
- оказывать первую помощь при травмах и ранениях в чрезвычайных ситуациях;
- ориентироваться на местности;
- организация привала и ночлега в полевых условиях;
- выполнять сборку-разборку автомата АК-74;
- знать и выполнять элементы строя и обязанности в строю.

#### ***Личностные:***

- приобщать к боевым и трудовым традициям российской и советской армии, разъяснять истоки героизма и самоотверженности русского народа;
- воспитывать гордость за подвиги разных поколений защитников

Отечества и стремление подражать им;

- создавать условия для физического, психического, нравственного развития учащихся;

#### ***Метапредметные:***

- организовывать сотрудничество и совместную деятельность с педагогом и членами команды;

работать индивидуально и в группе: находить общее решение на основе согласования позиций

## **Планируемые результаты реализации программы юнармейского отряда «Маяк»**

### *Ожидаемые результаты*

В результате освоения программного материала ожидается формирование и овладение учащимися личностных, метапредметных и предметных универсальных учебных действий.

#### **Личностные универсальные действия**

- соблюдать дисциплину;
- выполнять правила внутреннего распорядка;
- осознать себя как индивидуальность и одновременно как члена детского коллектива;
- способность к самооценке своих действий и поступков;
- проявлять в конкретных ситуациях доброжелательность, доверие, внимательность, помощь.
- усвоить гуманистические, демократически и традиционные ценности многонационального российского общества;
- принять чувство ответственности и долга перед Родиной

#### **Метапредметные универсальные учебные действия**

##### **Регулятивные**

- уметь самостоятельно определять цель при выполнении работы;
- выстраивать последовательность необходимых операций;
- уметь оценивать правильность выполнения учебной задачи.

##### **Познавательные**

- выделять и обобщать смысл поставленной учебной задачи;
- определять понятия, создавать обобщения, устанавливать аналогии; -уметь работать с информацией.

##### **Коммуникативные**

- уметь сотрудничать с взрослыми и сверстниками в процессе совместной деятельности;
- работать индивидуально и в группе;
- сознавать ответственность за общее дело;
- выделять моральное содержание ситуации.

#### **Предметные универсальные учебные действия** знать:

- меры безопасности во время занятий;
  - воинские традиции Советской и российской армии;
  - символы воинской чести;
  - государственную символику России;
  - элементы строя и обязанности в строю;
  - материальную часть автомата Калашникова;
  - требования к личному и групповому снаряжению;
  - организацию привалов и ночлегов;
  - принципы оказания первой медицинской помощи в чрезвычайных ситуациях.
- уметь:


- выполнять строевые команды на месте и в движении; -
- выполнять сборку-разборку автомата АК-74; -выполнять приемы рукопашного боя;
- организовать ночлег в полевых условиях;
- ориентироваться на местности;
- выполнять комплексы физических упражнений;
- оказать первую медицинскую помощь при травмах и ранениях;
- оказать помощь при чрезвычайных ситуациях.


**Календарный учебный график  
дополнительной общеобразовательной общеразвивающей программы  
Юнармейский отряд«Маяк»**


Занятия начинаются с 1 сентября и заканчиваются 24 мая текущего года. Занятия проходят 1 раз в неделю по 40 минут. Общее число учебных недель- 34. Количество часов в год - 34 часов. Осенние каникулы со 28 октября по 4 ноября. Зимние каникулы с 30 декабря по 12 января. Весенние каникулы с 24 марта по 31 марта. Летние каникулы с 1 июня по 31 августа.

Год обучения	сентябрь				октябрь				ноябрь				декабрь				январь				февраль				март				апрель				май				июнь	июль	август	Всего уч-х недель/ часов									
	01.09	08.09	15.09	22.09	29.09	06.10	13.10	20.10	27.10	03.11	10.11	17.11	24.11	01.12	08.12	15.12	22.12	29.12	05.01	12.01	19.01	26.01	02.02	09.02	16.02	23.02	02.03	09.03	16.03	23.03	30.03	06.04	13.04	20.04	27.04	04.05	11.05	18.05	25.05		01.06-30.06	01.07-31.07	01.08-31.08						
1 год	1	1	1	1	1	1	1	1	К	1	1	1	1	1	1	1	К	К	1	1	1	1	1	1	1	1	1	1	1	1	К	1	1	1	1	1	1	1	1	1	1	1	1	1	1	К	К	К	34/34

**Условные обозначения:**

Промежуточная аттестация – 

Ведение занятий по расписанию – 

Каникулярный период – 

Проведение занятий не предусмотрено расписанием – 



### Учебный план

№ п/п	Содержание разделов и тем	Всего часов	Тео- рия	Прак- тика	Формы аттестации / контроля
	<b>Вводное занятие</b>	<b>1</b>		-	
<b>1.</b>	<b>История вооруженных сил России</b>	<b>5</b>			тест
1.1.	Виды вооруженных сил		1		
1.2.	Символы воинской чести. Государственная символика.		1		
1.3.	Полководцы и герои		1		
1.4.	Военные профессии		1		
1.5.	Воинские подвиги земляков		1		
<b>2.</b>	<b>Виды вооружений</b>	<b>3</b>			Выполнение теста
2.1.	История оружия		1		
2.2.	Виды вооружения. Холодное, огнестрельное, метательное.		1		
2.3.	Автомат Калашникова. АКМ-74: устройство, назначение, тактико-технические характеристики			1	
<b>3.</b>	<b>Строевая подготовка</b>	<b>6</b>			Участие в конкурсе
3.1.	Строй и его элементы		1		
3.2.	Строевая стойка и выполнение команд			1	
3.3.	Повороты на месте и в движении			2	
3.4.	Воинская честь. Строевые приемы			2	
<b>4.</b>	<b>Основы медицинских знаний</b>	<b>3</b>			Выполнение норматива
4.1.	Принципы оказания первой помощи в чрезвычайных ситуациях		1		
4.2.	Ранения и кровотечения			1	
4.3.	Травмы опорно-двигательного аппарата			1	
<b>5.</b>	<b>Основы выживания в сложных условиях</b>	<b>11</b>			Выполнение норматива
5.1.	Основы ориентирования на местности		1		
5.2.	Организация привалов и ночлегов		1		
5.3.	Организация питания в полевых условиях		1		
5.4.	Костровое хозяйство. Меры безопасности				
5.5.	Виды узлов. Способы переправы через овраги, водоёмы		1	1	
5.6.	Техника преодоления различных элементов личной и командной полосы препятствий			2	Выполнение норматива
5.7.	Туристический поход			4	Выполнение норматива
<b>6.</b>	<b>Общефизическая подготовка</b>	<b>4</b>		4	Выполнение норматива
	<b>Итоговое занятие</b>	<b>2</b>	2		
	<b>Всего часов:</b>	<b>34</b>	<b>15</b>	<b>19</b>	

## Содержание учебного плана

**Вводное занятие.** Знакомство с основными разделами программы.

Правила безопасного поведения на занятиях. Инструктаж по технике безопасности.

### **Раздел 1. История вооруженных сил России Тема**

#### **1.1. Виды вооруженных сил**

Воинская слава России. Армия и флот России XX века.

Армия России на современном этапе. Виды и рода войск ВС РФ. Вооружение Российской армии на современном этапе. Ракетные войска. Сухопутные войска. Военно-воздушные силы. Военно-морской флот. Пограничные войска. Внутренние войска.

#### **Тема 1.2. Символы воинской чести**

Сила воинских традиций. Роль и место традиций и ритуалов в жизнедеятельности воинских коллективов. Система воинских традиций и ритуалов.

Боевое знамя воинской части. История военной присяги и порядок ее принятия. Флаг. Герб. Гимн. Геральдика. Знаки отличия.

Практическое занятие: викторина «Государственная символика». **Тема 1.3.**

#### **Полководцы и герои**

Полководцы XX века: Брусилов, Жуков, Рокоссовский, Антонов, Конев. Создание новых видов и родов вооруженных сил. Герои Советского Союза. Военачальники. Героизм женщин.

Практическое занятие: викторина «Защитники отечества».

#### **Тема 1.4. Воинские профессии**

Профессия военного: описание и содержание деятельности. Необходимые умения. Область применения. Военные профессии для девушек.

Практическое занятие: Кейс «Комплектация современной формы одежды для военнослужащих разных родов войск».

#### **Тема 1.5. Воинские подвиги земляков**

Кубань во время ВОВ. Работа эвакогоспиталей Сочи в годы Великой Отечественной войны

Практическое занятие. Подготовить устное выступление по выбору «Они учились в нашей школе», «Воины моей семьи», «Горжусь своими предками».

### **Раздел 2. Виды вооружений**

#### **Тема 2.1. История оружия от древних времен до современности**

Примитивное оружие. Средневековое оружие. Оружие современности. Оружие массового поражения.

Практические занятия: Кроссворд «Виды оружия». **Тема 2.2.**

**Виды вооружения Российской армии** Холодное, огнестрельное, метательное.

Практические занятия: работа по карточке «Классификация оружия Российской армии».

### **Тема 2.3. Автомат Калашникова. АКМ-74**

Устройство, назначение, тактико-технические характеристики.

Практические занятия: сборка и разборка автомата на время.

## **Раздел 3. Строевая подготовка**

### **Тема 3.1. Строй и его элементы**

Элементы. Виды. Управление строем. Обязанности перед построением и в строю.

### **Тема 3.2. Строевая стойка и выполнение команд**

Команды: «Становись!», «Равняйся!», «Смирно!», «Вольно!», «Заправиться!»

### **Тема 3.3. Повороты на месте и в движении**

Повороты «Налево!», «Направо!», «Кругом!». Строевой шаг. Походный шаг. Построение в шеренгу, колонну. Перестроения. Движение в колонне в обход, по кругу. Движение в колонну по одному, по два, по три.

### **Тема 3.4. Военская честь. Строевые приемы.**

Строевая стойка. Выход из строя и возвращение в строй, ответ на приветствие. Отдание воинской чести в движении.

## **Раздел 4. Основы медицинских знаний**

### **Тема 4.1. Принципы оказания медицинской помощи в неотложных ситуациях**

Осмотр места происшествия. Осмотр пострадавшего. Признаки жизни и смерти.

### **Тема 4.2. Ранения и кровотечения**

Виды ранений. Обработка ран. Виды и правила наложения повязок на раны. Виды кровотечений. Способы остановки кровотечений. Правила наложения жгута.

Практические занятия: наложение повязок на различные части тела, наложение жгута.

### **Тема 4.3. Травмы опорно-двигательного аппарата**

Вывихи, растяжения, разрывы связок. Переломы конечностей. Оказание первой помощи. Правила наложения шин.

Практические занятия: наложение шин при различных переломах

## **Раздел 5. Основы выживания в сложных условиях**

### **5.1. Основы ориентирования на местности**

Карты и схемы. Правила работы с картой. Сопоставление карты с местностью. Ориентирование с использованием крупных форм рельефа. Ориентирование с помощью компаса и карты. Ориентирование с картой без компаса. Погрешности в ориентировании. Определение азимута и отработка навыков по азимуту. Сопоставление способов ориентирования.

Практическое занятие: чтение карты и определение своего местонахождения на карте. Поиск контрольных пунктов на местности.

### **Тема 5.2. Привалы и ночлеги**

Назначение привалов, их периодичность и продолжительность. Личное и групповое снаряжение. Ночлег в полевых условиях: выбор места, распределение обязанностей при

устройстве бивака. Меры безопасности при ночлегах в полевых условиях. Охрана природы в месте ночлегов.

*Практическое занятие: установка палатки, оборудование бивака.*

### **Тема 5.3. Организация питания в полевых условиях**

Питание войск в полевых условиях. Составление и гигиеническая оценка раскладки продуктов.

*Практическое занятие: приготовление пищи в походных условиях.*

### **Тема 5.4 Костровое хозяйство. Меры безопасности.**

Типы костров. Место для костра. Разжигание костра. Безопасность.

### **Тема 5.5. Виды узлов. Способы переправы.**

Виды узлов. Узлы для связывания верёвок одинакового и разного диаметров. Узлы для закрепления концов верёвок. Специальные узлы.

*Практические занятия: отработка приёмов вязания различных узлов.*

### **Тема 5.6. Техника преодоления различных элементов личной и командной полосы препятствий**

*Практические занятия: техника прохождения различных препятствий: переправа по бревну, переправа по параллельным верёвкам, навесная переправа, «маятник», «бабочка».*

### **Тема 5.7. Туристический поход.**

## **Раздел 6. Общефизическая подготовка**

### **Тема 6.1. Общефизическая подготовка**

*Практические занятия: бег на дистанции 100 и 1500 м, отжимание от пола, подтягивание на перекладине, подъём туловища из положения «лёжа».*

*Спортивные игры, упражнения для развития ловкости, силы, выносливости.*

**Итоговое занятие.** Подведение итогов года, итоговое тестирование.

### **Формы аттестации.**

В процессе обучения дети готовят рефераты и презентации, защищают проектно-исследовательские работы, участвуют в выставках и конкурсах разного уровня. С целью отслеживания освоения обучающимися программного материала по завершению обучения выполняются диагностические задания в каждом модуле в конце учебного года.

Текущая аттестация – это выявление результативности освоения обучающимися содержания дополнительной общеобразовательной общеразвивающей программы «Уроки здоровья и ОБЖ» по итогам освоения тем и разделов программы. По окончании всего курса проводится промежуточная аттестация обучающихся.

В рамках аттестации идет оценка практической и теоретической подготовки по основным разделам учебного плана.

Промежуточная аттестация-это выявление результативности усвоения учащимися содержания всей дополнительной общеобразовательной общеразвивающей программы

## **Формы подведения итогов реализации программы**

В начале каждого учебного года все учащиеся проходят тестирование по специально разработанным вопросам, а также сдают контрольные физические нормативы с целью проверки их начальной физической подготовки согласно возрастным оценочным нормативам с разделением по гендерному признаку с учетом природосообразности. Оценка идёт по следующим практическим заданиям: сгибание в упоре лёжа, прыжок в длину с места, поднимание туловища, вис на перекладине, бег. Такой же подход к тестированию и сдаче нормативов проводится в конце учебного года. Это позволяет определить, насколько успешно учащиеся усваивают пройденный материал и получают необходимые знания и навыки.

При этом применяются следующие **формы контроля:**

### **Методы педагогического мониторинга:**

- наблюдение;
- тестирование;
- практическое задание;
- опрос.

### **Формы педагогического мониторинга:**

- занятия контроля знаний (текущая, тематическая, итоговая диагностика знаний, умений и навыков);
- собеседования;
- соревнования;
- слеты.

В течение учебного года учащиеся в рамках воспитательной работы выступают на показательных занятиях, соревнованиях, фестивалях, слетах, принимают участие в конкурсах, викторинах по профилю обучения.

## Оценивание результатов реализации программы

<i>№</i>	<i>Критерии</i>	<i>Показатели</i>	<i>Измерители</i>
1.	Уровень обученности	Положительная динамика усвоения теоретических знаний	Вопросы и задания для тестирования знаний учащихся(Приложение 4. Тестовые задания по теоретическому материалу)
		Положительная динамика практических умений	Карта наблюдения «Сформированность практических умений учащихся»
2.	Осознанное стремление учащихся реализовывать свои способности	Положительная динамика участия в смотрах, конкурсах	Мониторинг участия в смотрах, конкурсах.
		Положительная динамика умений: -сотрудничать с педагогами и сверстниками; -учитывать разные мнения и стремление к координации различных позиций в сотрудничестве; -формулировать собственное мнение и позицию.	Карта наблюдения «Сформированность коммуникативных умений»
3.	Физическое развитие	Оценка исходного физического состояния и динамика его изменений	Возрастные оценочные нормативы (Приложение 3)

### **Формы организации обучения:**

- формирование знаний;
- закрепление и систематизация знаний;
- формирование умений и навыков;
- повторение и систематизация знаний;
- контроль усвоения знаний, умений и навыков

Различные формы занятий сочетают одинаковые элементы:

- взаимодействие педагога и учащихся (педагог - учащийся, педагог - группа, учащийся - учащийся, группа - группа, полное или ограниченное участие педагога, прямое или косвенное ограничение);

Применение различных форм и методов в организации занятий позволяет сохранить активность учащихся, их интерес к занятиям в течение всего периода обучения.

### **Список литературы для педагога**

1. Аверин, А.И. и др. Начальная военная подготовка [Текст]/ А.И.Аверин, И.Ф. Выдрин, Н.К.Ендовицкий.-М.: просвещение,1987.-256 с.
2. Агапова, И.А. Патриотическое воспитание в школе [Текст]/ И.А.Агапова. - М.: Айрис-пресс, 2002. – 150 с.
3. Вырщиков, А.Н. Патриотическое воспитание: методологический аспект [Текст] / А.Н.Вырщиков. - Волгоград, 2001.- 200 с.
4. Глызко, Л.И. Военно-патриотическое воспитание молодежи (опыт работы центра доп. образования [Текст]/ Л.И.Глызко, С.А. Пищулин// Внешкольник. - 2002. - С.11-12.
5. Государственная программа «Патриотическое воспитание граждан РФ на 2006-2010 годы» [Текст]/. – М., 2005.
6. Зеленин, А.А.и др. Методическое пособие по организации и проведению военно-спортивных игр, конкурсов и соревнований [Текст]/ А.А. Зеленин, С.И.Мешкова, А.В.Мешков. – Кемерово: Кузбассвузиздат, 2004.-163с.
7. Иванова, И. Больше, чем игра...: «Зарница»: вчера, сегодня, завтра [Текст]/ И. Иванова // Военные знания. - 2003. - №2. - С.32-33.
8. Кульков, Ю.В. Военно-патриотический клуб «Патриот» [Текст]/ Ю.В.Кульков// Физическая культура в школе. - 2003. - №1. - С.52-54.
9. Лысогор, Н.А. и др. Питание в туристском походе [Текст]/ Н.А.Лысогор, Л.А.Толстой, В.В.Толстая. – М.: Пищевая промышленность, 1980. – 96 с.
10. Мазыкина, Н.В. Инновационные подходы в патриотическом воспитании и гражданском становлении личности [Текст]/ Н.В.Мазыкина // Внешкольник . -2002. - №5. - С.5-8.
11. Рожков, С. Воспитываем патриотов: Патриотическое воспитание в школе [Текст]/ С.Рожков // Педагогический вестник. - 2003. - №12.- С.7
12. Салихова, Р. Воспитание гражданина [Текст]/Р.Салихова, Г.Ахметжанова // Воспитание школьников: Теоретический и научно-методический журнал. – 2003 . - №1. - С.2-8.
13. Федоровская, Г. О критериях оценок при проведении соревнований военно-патриотической направленности [Текст]/ Г.Федоровская // Воспитание школьников. - 2002. - №10. - С.25-29.
14. Штюрмер,Ю.А.Карманный справочник туриста [Текст]/ Ю.А.Штюрмер.- М.:профиздат,1982.-224с.

### Список литературы для учащихся

1. Бонингтон, К. В поисках приключений [Текст]/ К.Бонингтон. – М.: Прогресс, 1987.- 400 с.
2. Военно-спортивная игра «Победа-60» [Текст] // Патриот Отечества.- 2003.-№5.-С.25-28.
3. Волович, В.Г. Человек в экстремальных условиях природной среды [Текст]/ В.Г.Волович. – М.: Мысль, 1990. – 205 с.
4. Гражданственность, патриотизм, культура межнационального общения - российский путь развития [Текст] // Воспитание школьников.-2002.-№7.-С.8-10.
5. Коструб, А.А. Медицинский справочник туриста [Текст]/ А.А.Коструб. – М.:Профиздат, 1986. – 180 с.
6. Крайнева, И.Н. Узлы [Текст]/ И.Н.Крайнева. – СПб.: Кристалл,1997. -237 с.
7. Никитин, Н. Биография патриотизма [Текст]/ Н. Никитин// Патриот.-2003.-№34.-С.8-9.
8. Нурмиаа, В. Спортивное ориентирование [Текст] / В. Нурмиаа. – М.: Физкультура и спорт, 1967. – 158 с.
9. Первая помощь [Текст]/ под общей редакцией Ф.Е.Вартаняна.- М.: Российское общество Красного Креста, 1997.- 215 с.
10. Рощин, А.Н. Ориентирование на местности [Текст]/ А.Н.Рощин. – Киев: Высшая школа, 1982. – 98 с.
11. Сафонов, В.И. 10 писем Робинзону [Текст]/ В.И.Сафонов.- М.: Физкультура и спорт,1983. – 78 с.
12. Штюмер, Ю.А. Опасности в туризме, действительные и мнимые [Текст]/ Ю.А.Штюмер. - М.: Физкультура и спорт, 1983. – 87 с.
13. Энциклопедия туриста [Текст]/ под ред. Е.И.Тамма. – М.: Большая Российская энциклопедия, 1983. – 605 с.



### Понятийно-терминологический словарь

**Автоматическое оружие** -огнестрельное оружие,вкоторомперезаряжание и производство очередного выстрела выполняется автоматически за счет энергии пороховых газов или других (посторонних) источников.

**Азимут** —угол между направлением на север(в Южном полушарии—на юг) и направлением на какой-либо удалённый предмет.

**Боевая машина десанта** (БМД)-бронированная гусеничнаяплавающая машина, десантируемая парашютным способом.

**Боевое отделение** -внутреннее пространство в боевой машине,предназначенное для размещения вооружения.

**Боеприпасы** -составная часть вооружения,непосредственнопредназначенная для поражения целей.

**Гражданственность** -нравственное качество личности,определяющее сознательное и активное выполнение гражданских обязанностей и долга перед государством, обществом и народом; разумное использование своих гражданских прав, точное соблюдение и уважение законов своей страны.

**Гражданин-патриот** —это человек,владеющийинтеллектуальной,нравственной, правовой и политической культурой России и мира, культурой межнациональных отношений, обладающий осознанным желанием и сформированным умением жить для Родины, для людей, способный и готовый встать в нужный момент на защиту Отечества.

**Кучность стрельбы** -свойство оружия,характеризуемоеотклонением точек попадания пуль (снарядов) относительно центра их рассеивания при стрельбе на одинаковых установках прицела.

**Нарезное оружие** -огнестрельное оружие,канал ствола которогоимеет нарезы (винтовые канавки) для придания снаряду (пуле) вращательного движения.

**Национальная идентичность** —разделяемое всеми гражданамипредставление о своей стране, её народе, чувство принадлежности к своей стране и народу. Основу национальной идентичности составляют базовые национальные ценности и общая историческая судьба.

**Патриотизм** -чувство и сформировавшаяся гражданская позицияверности своей стране и солидарности с её народом, гордости за своё Отечество, готовности к служению ему.

**Парашют** —устройство из ткани,в основном в виде полусферы,ккоторому стропами прикреплена подвесная система или груз. Служит для замедления движения предмета в воздухе.

**Режим огня** -максимально допустимое количество выстрелов изогнестрельного оружия за определенный промежуток времени ведения огня без ущерба для материальной части оружия, точности и безопасности стрельбы.

### Клятва юнармейца

Я, \_\_\_\_\_, вступая в ряды юнармейцев, **клянусь** стремиться к победам в учебе и спорте, вести здоровый образ жизни, готовить себя к служению и созиданию на благо Отечества, чтить память героев, сражавшихся за свободу и независимость нашей Родины, быть патриотом и достойным гражданином России.

Клянусь с честью носить звание юнармейца.

« \_\_\_ » \_\_\_\_\_ 20 г.

\_\_\_\_\_ .  
(подпись)

## Выполнение нормативов оценивается:

по тактической подготовке:

Наименование норматива	Оценка			
	в	с	д	Снижение оценки
Передача трёх сигналов управления (мин)	1	2	3	Неверно расположены в руках флажки по цветам, неверное движение рук.
Способы передвижения солдата в бою – перебежка 100м (мин)	1,5	2	2,5	Передвижение без учёта рельефа местности. Отсутствует наблюдение за противником. Ошибки в положении корпуса, оружия, в действиях при остановках на промежуточном и конечном пунктах.
Способы передвижения солдата в бою – реперползание 25-30м (мин) по-пластунски	2	2,5	3	Передвижение без учёта рельефа местности. Неправильно выбрано место для ведения огня . Отсутствует наблюдение за местностью и противником. Для укрытия не используются Местныепредметы.
Способы передвижения солдата в бою – реперползание 25-30м (мин) на полчетвереньках	2	2,5	3	Передвижение без учёта рельефа местности. Неправильно выбрано место для ведения огня. Отсутствует наблюдение за местностью и противником. Для укрытия не используются местные предметы.
Способы передвижения солдата в бою – реперползание 25-30м (мин) на боку	2	2,5	3	Передвижение без учёта рельефа местности. Неправильно выбрано место для ведения огня. Отсутствует наблюдение за местностью и противником. Для укрытия не используются местныепредметы.

по огневой подготовке:

№ п/п	Наименование норматива	Оценка			
		в	с	д	Снижение оценки
1.	Неполная разборка автомата (сек)	18	20	25	Не осмотрен патронник. Нарушена последовательность разборки. Отдельные части разложены беспорядочно. Извлечение частей производится с большим усилием.
2.	Сборка автомата (сек)	30	35	40	Нарушена последовательность сборки. Соединение частей производится с большим усилием. Не произведён спуск курка. Не проверена работа частей и механизмов. Автомат не поставлен на предохранитель.

Стрельба из пневматической винтовки расстояние 5 метров, 5 выстрелов, мишень № 8

Возраст стрелков	Положение для стрельбы	Оценка за выбитые очки					
		юноши			девушки		
		в	с	д	в	с	д
14 – 15 лет	Сидя, лёжа,	35	29	23	35	28	21
	с колена,	32	26	20	32	25	18
	стоя	30	24	18	30	23	16
16 лет	Сидя, лёжа,	38	32	26	36	29	22
	с колена,	35	29	23	33	26	19
	стоя	37	31	21	31	24	17

По физической подготовке:

Дистанция кросса, км	14 – 16 лет		
	<b>в</b>	<b>с</b>	<b>д</b>
1	3.30	3.40	4.00
3	13.50	14.30	16.00
5	25.30	27.00	28.00
Марш-бросок на 5 км Форма 2,3,4	-	-	-
Марш-бросок на 5 км автомат,2 магазина, сумка для магазинов, противогаз	-	-	-

Наименование нормативов	14 – 16 лет		
	<b>в</b>	<b>с</b>	<b>д</b>
Подтягивание на перекладине	12	10	8
Сгибание и разгибание рук в упоре на брусьях	6	5	4
Выход силой	4	1	-
Поднос прямых ног к перекладине	9	6	5
Силовой комплекс	40	32	28
Комплексное упражнение на ловкость	10,0	10,6	11,2
Прыжок в длину с места	2.20	2.10	2.05
Отжимание в упоре лёжа	21	28	38
Челночный бег 4X10 м	12,6	12,0	11,5
Бег на 100 м	14,6	15,2	16,0
Бег на 60 м	9,2	9,6	10,0

По военной топографии:

Наименование норматива	Оценки			
	в	с	д	Снижение оценки
Определение сторон горизонта по компасу (мин)	2	3	4	Неумение пользоваться компасом. В качестве ориентиров выбраны плохо заметные на местности предметы.
Определение сторон горизонта по солнцу и часам (мин)	2	3	4	Неверно расположены часы по отношению к солнцу. Юнармеец не знает, какой угол на циферблате делят пополам до полудня или после полудня. Ориентиры выбраны неудачно.
Определение магнитного азимута по компасу на указанный предмет	2	3	4	Неумение пользоваться визиром компаса. Неумение произвести отсчет по компасу. Ошибка в определении азимута превышает 6 градусов.

По РХБЗ:

№ п/п	Наименование норматива	Оценка			
		<b>в</b>	<b>с</b>	<b>д</b>	<b>Снижение оценки</b>
1.	Надевание противогаза (сек)	8	9	10 наличие складок при которых возможно попадание воздуха под шлем-маску; не полностью прикручена фильтрующая коробка; не свой размер шлем-маски.	При надевании противогаза не закрыты глаза, не задержано дыхание, нет резкого выдоха; перекошена шлем-маска
2.	Надевание респиратора	10	11	12 Не свой размер респиратора	Концы носового зажима не прижаты к носу
3.	Пользование неисправным противогазом в зараженной атмосфере: -пробита фильтрующая поглощающая коробка -перебита соединительная трубка -разбито стекло очков, значительный порыв шлем-маски (ШМ) -незначительный порыв шлем-маски (ШМ)	7 12 8 1	6 13 9 2	9 14 10 3	
4.	Изготовление и надевание ватно-марлевой повязки (мин.)	2	2.30	3	
5.	Надевание костюма Л-1 (мин.)	4	4.30	5	
6.	Надевание ОЗК в рукава (мин.)	3.30	4	4.30	

По медицинской подготовке:

Наименование норматива	Оценка			
	в	с	д	Снижение оценки
Временная остановка кровотечения (сек)	30	50	60	Конечность чрезмерно перетянута жгутом. Жгут наложен на несоответствующую область. Жгут наложен на оголённое тело без подкладки. Кожа ущемлена жгутом. Не оставлена запись с указанием времени наложения жгута.
Оказание первой помощи при переломе конечности – плечо (мин)	3	5	7	Неточно подогнана шина. Неосторожное обращение с раненой конечностью при наложении шины. Недостаточная фиксация шины. Нарушение последовательности наложения шины.
Оказание первой помощи при переломе конечности – предплечье (мин)	3	3,5	4	Неточно подогнана шина. Неосторожное обращение с раненой конечностью при наложении шины. Недостаточная фиксация шины. Нарушение последовательности наложения шины.
Оказание первой помощи при переломе конечности – нога (мин)	5	6	7	Неточно подогнана шина. Неосторожное обращение с раненой конечностью при наложении шины. Недостаточная фиксация шины. Нарушение последовательности наложения шины.
Надевание противогаза на пораженного (сек)	15	20	25	Маска надета не полностью. Очки находятся не против глаз

**Оценка уровня воспитанности юнармейцев**  
(определяется руководителем по наблюдениям за учащимися на занятиях)

№ п/п	Показатели воспитанности	в - высокий	с- средний	д - допустимый
1	Целеустремлённость	Осознаёт, кем и каким хочет стать, стремится к знаниям в сфере избранной профессии	Осознаёт, кем и каким хочет стать, но стремления к знаниям в сфере избранной профессии не проявляет	Не представляет кем хочет стать в выборе профессии и следует советам товарищей и рекомендациям.
2	Требовательность к себе, стремление к самосовершенствованию	Объективно оценивает свои познавательные возможности, настойчиво работает над собой	Объективно оценивает свои познавательные возможности, настойчиво работает над собой не достаточно	Не самокритичен, самооценка завышена, работать над собой не умеет. Нуждается в стимуляции со стороны педагогов и родителей.
3	Гуманность	Пресекает грубость, недоброе отношение к людям	Принимает участие в акциях добрых дел, но не пресекает грубость других	Помогает окружающим по поручению учителя или коллектива
4	Трудолюбие	Проявляет творчество в труде	Исполнителен в труде	Трудится при наличии контроля
5	Любознательность	Осознает личную и общественную значимость, хорошо учится, организует познавательную деятельность в школе.	Осознает личную и общественную значимость, учится в меру своих сил, участвует в познавательной деятельности в школе.	Не осознает личную и общественную значимость, учится не в полную меру, участвует в познавательной деятельности по поручению и под контролем.
6	Гражданская ответственность	Хорошо знает конституционные права человека и законы государства. Проявляет инициативу и самостоятельность в борьбе с нарушениями дисциплины.	Знает Конституцию и законы, соблюдает их, поддерживает борьбу с нарушениями дисциплины и правопорядка	Не достаточно знает законы, старается соблюдать их, допускает нарушения дисциплины и правопорядка, нуждается в контроле со стороны взрослых.



7	Бережливость	Показывает пример бережного отношения к личному и общественному имуществу и природе.	Бережно относится к личному и общественному имуществу и природе.	Недостаточно бережно относится к личному и общественному имуществу и природе.
---	--------------	--	--	---

8	Отношение к родной природе	Любит и бережёт природу, побуждает к бережному отношению других.	Любит и бережёт природу	Участвует в деятельности по охране природы под руководством учителя
9	Гордость за свою страну	Интересуется и гордится историческим прошлым Отечества, рассказывает об этом другим.	Интересуется историческим прошлым.	Знакомится с историческим прошлым при побуждении старших.
10	Служение своими силами	Находит дела на пользу малому Отечеству и организует других.	Находит дела на пользу малому Отечеству.	Участвует в делах на пользу малому Отечеству при организации и поддержке учителей.
11	Забота о своем клубе	Участвует в делах клуба и привлекает к этому других.	Испытывает гордость за свой клуб, участвует в его делах.	В делах клуба участвует при побуждении.

САМОДИСЦИПЛИНА

12	Развитая добрая воля	Проявляет добрую волю и стремится развивать её, поддерживает проявления доброй и осуждает проявления злой воли сверстников	Проявляет добрую волю и стремится развивать её.	Развивает волю в организованных взрослых ситуациях, нередко подчиняясь воле других.	Силой воли не обладает и не стремится её развивать.
13	Самоуважение, соблюдение правил культуры поведения	Добровольно соблюдает правила культуры поведения, требует этого от других.	Добровольно соблюдает правила культуры поведения, не заботится о других.	Нормы, правила соблюдает при наличии контроля.	Нормы и правила поведения не соблюдает.
14	Организованность и пунктуальность	Своевременно и качественно выполняет любое дело, требует этого от других.	Своевременно и качественно выполняет свои дела.	При выполнении дел и заданий нуждается в контроле.	Начатые дела не выполняет.
15	Требовательность к себе	Требователен к себе и товарищам, стремится проявить себя в хороших делах и поступках.	Требователен к себе, стремится проявить себя в хороших делах и поступках.	Не всегда требователен, не стремится проявить себя в хороших делах и поступках.	К себе не требователен, проявляет себя в негативных поступках.

Тестовые задания по теоретическому материалу (примерные 4 варианта):

Билет № 1

1. Передвигаясь по тонкому льду озера, вы внезапно попали в холодную воду. Достигнув берега, вы будете: а) освободившись от мокрой одежды прыгать, пока не согреетесь; б) некоторое время кататься по снегу в мокрой одежде; в) прыгать в мокрой одежде.
2. Как называется процесс наложения повязки на рану:
  - а) повязка;
  - б) перевязка;
  - в) забинтовка;
  - г) обвязка.
3. Какие средства индивидуальной защиты органов дыхания являются эффективными как по полноте защиты, так и по её длительности:
  - а) респираторы;
  - б) противопыльные тканевые маски; в) ватно-марлевые повязки;
  - г) противогазы.
4. Как называется возникший при ядерном взрыве поток энергии, включающий инфракрасные, видимые и ультрафиолетовые лучи:
  - а) ударная волна;
  - б) световое излучение;
  - в) проникающая радиация;
  - г) радиационное заражение местности; д) электромагнитный импульс.
5. Кто является Верховным главнокомандующим ВС РФ:
  - а) министр обороны;
  - б) Президент РФ;
  - в) генерал армии;
  - г) министр внутренних дел.
6. Какое воинское звание соответствует старшему офицеру: а) Капитан; б) Старший лейтенант;
  - в) Капитан третьего ранга; г) Генерал майор.
7. Назовите род войск, являющихся основной ударной силой Сухопутных войск РФ: а) танковые войска; б) артиллерия; в) кавалерия;
  - г) инженерные войска.
8. Назовите военачальников Красной Армии времён Гражданской войны:
  - а) Фрунзе;
  - б) Блюхер;
  - в) Колчак;
  - г) Жуков;
  - д) Ворошилов.
9. День снятия блокады Ленинграда: а) 27 января 1943 год; б) 2 февраля 1943 год; в) 5 декабря 1941 год; г) 23 августа 1943 год.
10. День первой морской победы русского флота над шведами у м. Гангут: а) 7 ноября 1612г.; б) 9 августа 1714г.; в) 8 сентября 1812г.; г) 23 февраля 1918г.

Билет № 2

1. При движении по пустыне вы попали в зыбучие пески. Как вы поступите:
  - а) упадёте навзничь, постараетесь избавиться от лишнего груза, перевернётесь на живот и медленно поползёте на твёрдую поверхность;
  - б) будете активно сопротивляться, стараясь выбраться на твёрдую поверхность;
  - в) будете кататься по песку.
2. Как называются ожоги, вызванные воздействием светового излучения, пламени, кипятка и горячего пара: а) химическими; б) физическими; в) радиационными; г) термическими.
  
3. Защиту от двуокси азота, метила хлористого, окиси углерода, окиси этилена обеспечивает:
  - а) противогаз ГП-7;
  - б) ДПП-3 в комплекте с противогазом ГП-5;
  - в) противогаз ПДФ-7;
  - г) ДПП-1 в комплекте с противогазом ГП-7;
  - д) респиратор У-2К.
4. Как называется оружие массового поражения, действие которого основано на воздействии на организм человека токсических, ядовитых веществ:
  - а) ядерное оружие;
  - б) химическое оружие;
  - в) биологическое оружие;
  - г) высокоточное инфекционное оружие.
5. Какое воинское звание соответствует младшему офицеру:
  - а) Капитан;
  - б) Старший сержант;
  - в) Капитан третьего ранга;
  - г) Генерал лейтенант.
6. Какова масса АКМ со снаряженным магазином:
  - а) 3,6 кг;
  - б) 2,5 кг;
  - в) 3,2 кг;
  - г) 4,5 кг.
7. Назовите вид ВС РФ, обеспечивающий все другие их виды материальными средствами и поддержанием запаса этих средств:
  - а) Тыл ВС РФ;
  - б) ВВС РФ;
  - в) ВМФ РФ;
  - г) зав.хоз.ВС РФ.
8. Назовите высший орден воинской славы царской России:
  - а) Св. Анны;
  - б) Св. Андрея Первозванного;
  - в) Св. Владимира.
9. День разгрома немецко-фашистских войск советскими войсками под Сталинградом: а) 23 августа 1943 год; б) 2 февраля 1943 год; в) 5 декабря 1941 год; г) 23 февраля 1918 год.
  
10. Дата Куликовской битвы:
  - а) 18 апреля 1242г.;
  - б) 11 сентября 1790г.;
  - в) 21 сентября 1380г.;
  - г) 1 декабря 1853г.

Билет № 3

1. Вам предстоит совершить длительный переход. Далеко от конечного пункта вы обнаружили потёртости на ногах. Как вы поступите:

- а) протрётё подошву обуви бензином;
- б) намочите носки водой и наденете обувь;
- в) время от времени будете передевать носки с одной ноги на другую, выворачивая носки на изнанку;
- г) наденете обувь на босую ногу.

2. Как называется смещение суставных поверхностей костей, сопровождающееся нарушением целостности суставной сумки, а иногда и разрывом связок:

- а) перелом;
- б) вывих;
- в) ушиб;
- г) ссадина.

3. Назовите часть противогаза, в которой происходит очистка воздуха, поступающего в органы

- дыхания: а) лицевая часть; б) «маска»;
- в) фильтрующе-поглощающая коробка;
  - г) соединительная трубка.

4. Как называется оружие, поражающее действие которого основано на энергии, выделяющейся при протекании процессов, связанных с распадом или синтезом атомных ядер?

- а) ядерное оружие;
- б) химическое оружие;
- в) биологическое оружие;
- г) холодное оружие.

5. Назовите воинское звание, соответствующее высшим войсковым офицерам:

- а) генерал-лейтенант;
- б) полковник;
- в) майор;
- г) старший лейтенант.

6. Сколько времени несёт службу часовой на посту в летнее время:

- а) 0,5 часа;
- б) 1 час;
- в) 2 часа;
- г) 2,5 часа;
- д) 3 часа.

7. Главной задачей каких войск считается решение стратегических задач в ядерной войне? а) СВ - сухопутных войск; б) ВВС - военно-воздушные силы;

- в) ВДВ - воздушно десантные войска;
- г) РВСН - ракетные войска стратегического назначения.

8. Наименование ракетных установок «Катюша»:

- а) БМ
- б) СХ 10;
- в) ТУ 34;
- г) Т 34.

9. День разгрома советскими войсками немецко-фашистских войск в Курской битве: а) 27 января 1944 г.; б) 23 августа 1943 г.; в) 18 апреля 1242 г.; г) 8 сентября 1812 г.

10. День победы русских воинов князя Александра Невского над немецкими рыцарями на о. Чудском: а) 18 апреля 1242г.; б) 18 апреля 1380г.; в) 9 августа 1714г.; г) 11 сентября 1790г.

Билет № 4

1. Передвигаясь по засушливой местности, вы хотите воды. У вас полная фляга воды. Как следует поступить: а) беречь воду и пить примерно по чашке в день; б) утолить жажду, выпив половину имеющейся воды; в) пить часто, но по одному глотку; г) пить только при сильной жажде, смачивая рот одним – двумя глотками.
2. Назовите результат воздействия на человека низких температур:  
а) обморожение;  
б) заморозка;  
в) тепловой удар;  
г) солнечный удар.
3. Как называется способность твёрдого или жидкого вещества поглощать на своей поверхности газообразные или растворённые вещества:  
а) сорбция;  
б) адсорбция;  
в) абсорбция;  
г) десорбция.
4. Как называются зажигательные смеси на основе нефтепродуктов, представляющие собой легко воспламеняющиеся жидкости и гели?  
а) напалм;  
б) белый фосфор; в) термиты;  
г) боеприпасы объемного взрыва.
5. Назовите воинское звание, соответствующее младшим корабельным офицерам:  
а) младший лейтенант;  
б) капитан;  
в) адмирал;  
г) мичман.
6. Какова предельная дальность полёта пули АКМ: а) 2 км; б) 3 км; в) 4 км; г) 5 км.
7. Назовите войска, осуществляющие защиту правопорядка и конституционного строя Российской Федерации:  
а) войска МВД; б) войска ФПС;  
в) строительные войска;  
г) хим. войска.
8. Назовите главный день воинской славы России:  
а) День Победы (9 мая);  
б) День защитников Отечества;  
в) День победы русских войск в Куликовской битве;  
г) День победы при Бородино.
9. День начала контрнаступления советских войск против немецко-фашистских войск в битве под Москвой: а) 23 августа 1943 год; б) 2 февраля 1943 год; в) 5 декабря 1941 год; г) 23 февраля 1918 год.
10. День победы русской армии под командованием Петра Первого над шведами в Полтавском сражении:  
а) 10 июля 1709г.;  
б) 10 июня 1709г.;  
в) 23 августа 1943г.;  
г) 9 августа 1714 г.